Jaarverslag Vogelringgroep de Grauwe Gans 2013

Tekst Ton Eggenhuizen en John de Vries; foto´s Ton Eggenhuizen

INHOUD

Het vangjaar 2013	3
De resultaten	4
De vangsten per maand	6
Nieuw in dit theater	8
Aantallen per jaar, per soort	9
De braamsluiper, een stiekeme gast	12
Tjiftjaf-tsunami	15
Boerenzwaluw	16
Oeverzwaluw	18
Terugmeldingen	19

Op 10 augustus werd een wintertaling gevangen, onze tweede. De eerste was op 04/08/12.

Het vangjaar 2013

Inleiding

Voor het zevende jaar heeft de Ringgroep de Grauwe Gans (werkgroep van de Stichting Vogel- en natuurwacht Zuid-Flevoland) vogels geringd aan de Oostvaardersdijk. Het belangrijkste deel van ons werk is het Constant Effort Site Project. Daarnaast zijn we één van de Nederlandse vanggroepen waar veertjes worden verzameld voor DNA-onderzoek. Om dit te mogen uitvoeren, hebben twee leden van de ringgroep een cursus gevolgd waarmee zij nu DEC-gecertificeerd zijn (DEC staat voor Dier-experimenten-commissie).
Ook dit jaar is ook gedurende de winter gevangen. Hiervoor is in 2013 een genereuze subsidie ontvangen, zodat de kosten voor de voerplek en de extra ringkosten gedekt zijn.

De vangplek

De vangplek is gelegen in de ecologische verbindingszone tussen de Oostvaarders- en de Lepelaarplassen. Deze ecologische verbindingszone bestaat uit rietruigte en wateren. De rietruigte bestaat uit wilgenbosjes, ruigten met braam, overjarig droog riet en (met name vlak langs de waterpartijen) vitaal riet. De indruk bestaat (we hebben er niet gericht onderzoek naar gedaan, dat soort zaken bedenk je altijd achteraf…) dat in de jaren de verruiging flink is toegenomen. Dit leidt tot braamstruweel en minder door riet gedomineerd moerasland. Naast braam vinden we ook bitterzoet, moerasmelkdistel en brandnetel. Het kan niet anders dan dat de echte rietzangvogels hier een nadeel ondervinden ten faveure van ruigte- en struikzangers.

Het ringen

Vogels worden gevangen met mistnetten. Deze dunne netten worden opgesteld tussen struiken of in het riet uitgemaaide banen. Eéns per half uur worden deze gecontroleerd en worden de vogels door getrainde medewerkers uit deze netten gehaald. Eén net werd af en toe over de vaart gespannen (Plas-5). Dit net is overdag erg zichtbaar, maar in de vroege uurtjes levert dit net wel eens een steltloper of eend op. Naast de opstelling langs de dijk (CES 1 tot en met 6, plas-5 en X) is in de wintermaanden ook in het elzen-essenbosje gevangen datt ten zuiden van de vangplek ligt. Hier is in de winter gevoerd (mezen- en vinkenzaad, vetbollen). Bij streng winterweer werd het ringen opgeschort. Buiten de CES-opstelling is ook gebruik gemaakt van lokgeluid. Tijdens de CES werd geluid alleen op grote afstand van de CES-netten gebruikt om de resultaten van CES niet te beïnvloeden. Buiten de CES-periode is ook geluid afgedraaid op de CES-opstelling.

De resultaten

Net als in vorige verslagen wordt hier de grafiek gegeven met onze (gesommeerde) vangaantallen[1]. In één oogopslag zien we dan 2013 het jaar was met de laagste aantallen sinds we op deze vangplek vangen. De teller stokte op 4119 vangsten (3201 nieuw geringd; 918 terugvangsten). De "achterstand" werd al in de winter opgelopen, ten opzichte van de twee voorgaande jaren waarin we ook in de wintermaanden zijn gaan vangen.

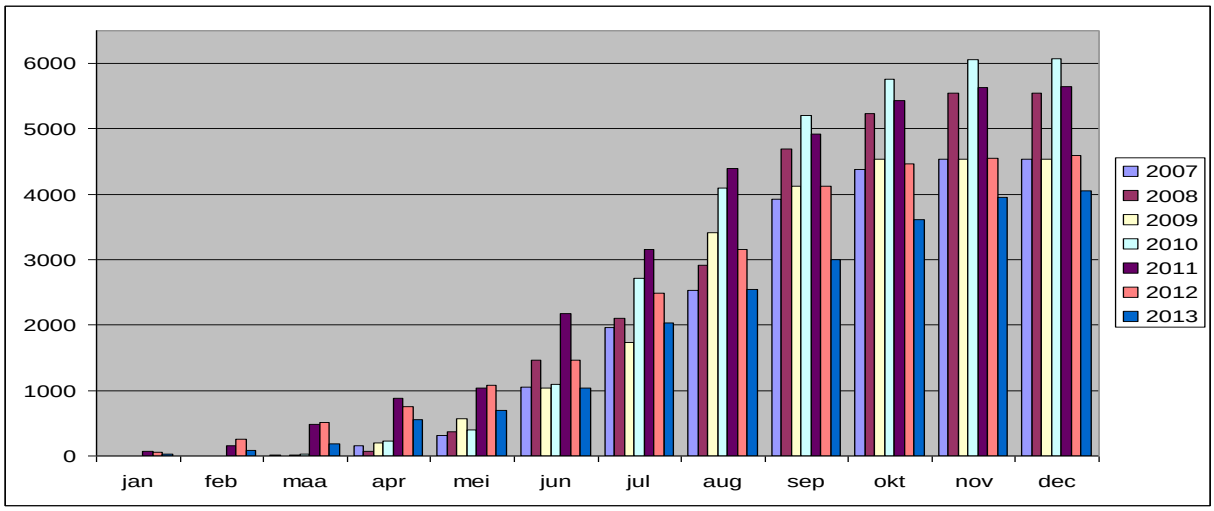

Om te bezien welke maanden mager waren, is het verloop in gesommeerde vangstaantallen in de volgende grafiek gepresenteerd samen met het gemiddelde over de jaren 2007-2013.

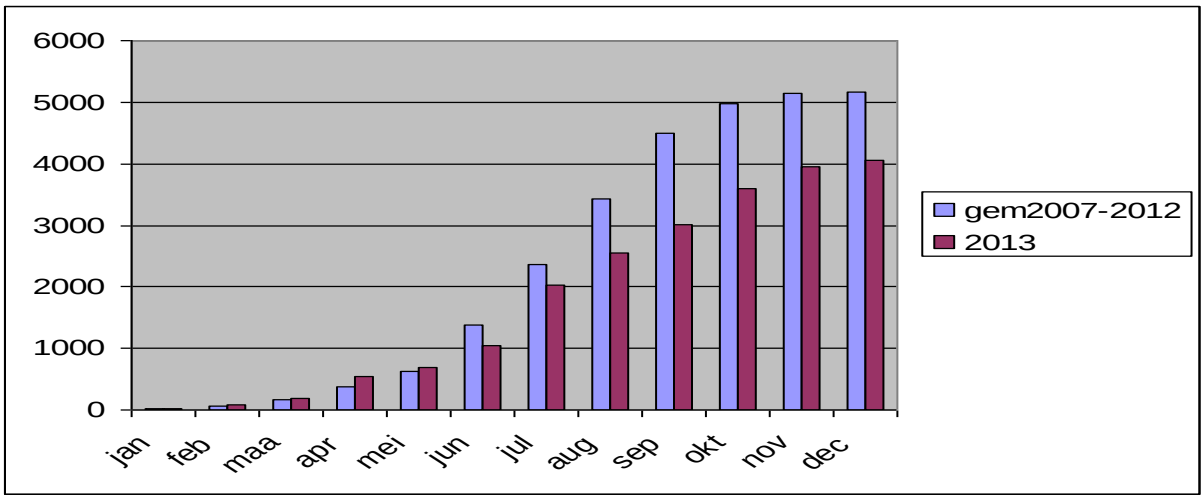

In bovenstaande grafiek is te zien dat vanaf juni de aantallen achter begonnen te lopen t.o.v. het gemiddelde. April en mei waren juist iets beter. Er was nog een eindsprintje in november-december (wintervangsten) , maar dit sprintje maakte de achterstand niet meer goed.

[1] Gesommeerde vangaantallen: ieder balkje stelt het aantal vangsten (ringvangsten en terugmeldingen) voor in dat jaar tot en met die maand. Een balkje voor mei 2013 stelt dus het aantal vangsten voor van januari tot en met mei van dat jaar.

Nu kunnen de vangaantallen beïnvloed worden door de werkelijke aantallen vogels alsook door het aantal vangpogingen. Daarom heb ik het aantal vangdagen in 2013 vergeleken met het gemiddeld aantal vangdagen in de jaren 2007-2012.

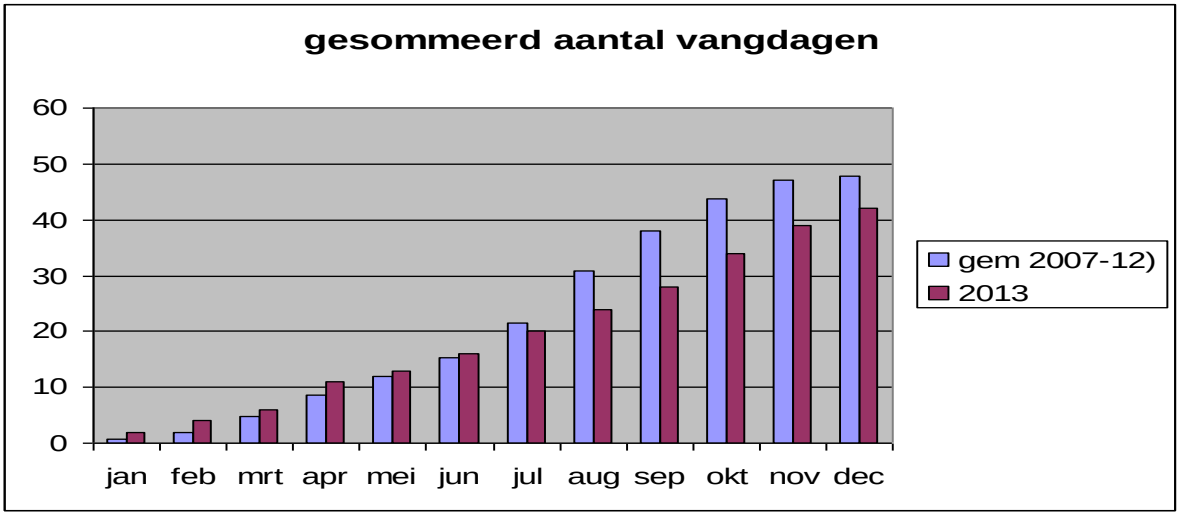

Het aantal vangdagen begint in juli 2013 pas achter te lopen op het langjaarlijkse gemiddelde, terwijl de vangstaantallen al in juni onder het gemiddelde duikt. Om het effect van vangdagen op de vangstaantallen weg te werken zijn de vangstaantallen gedeeld op het aantal vangdagen.

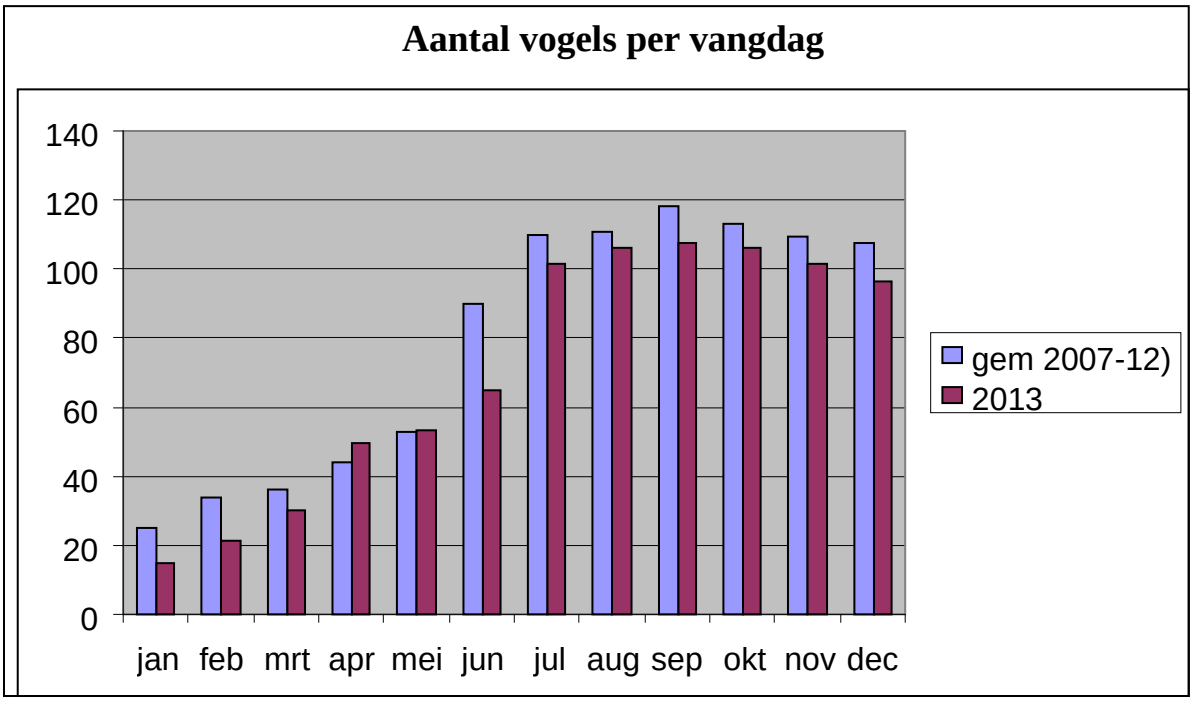

Nu valt op dat vrijwel iedere maand in 2013 per vangdag lagere aantallen opleverde, met uitzondering van april en mei. Daarmee kunnen we concluderen dat de overwintering en terugkomst van de zomervogels op de broedplek gunstig was verlopen. Juni was daarentegen heel erg slecht, en ook de maanden daarna bleef 2013 onder het langjaarlijkse gemiddelde. Met andere woorden, er zijn wel minder vangpogingen gedaan, maar ook de vogels zelf lieten het afweten. Juni is de eerste maand waarop jonge vogels worden gevangen (bijv rietzanger, fitis). Dat juist deze maand zo tegenvalt is een duidelijke aanwijzing dat het broedseizoen matig geweest en deels verlaat.

De vangsten per maand

Januari - In januari zijn twee vangpogingen ondernomen. Netten werden gestationeerd in het essen-elzenbos en aanpalend laantje waar al twee winters wordt gevangen rond een voederplek. Het waren beide “tamme ochtendjes” met 16 en 14 vogels. Leuk was de koperwiek op 6 januari.

Februari - Ook in deze maand twee vangpogingen. Beide keren werd een sijs gevangen. In totaal werden 55 (22+33) vangsten geregistreerd.

Maart - Op 3 maart werden drie sijzen gevangen en totaal 39 vangsten. De tweede vangdag vond op 6 maart plaats met 56 vangsten. Van de vink werden 8 vogels gevangen (één terugmelding) en met twee kepen en twee groenlingen was het een echte vinkendag.

April - In april is vijf keer gevangen. Op 5 april hebben we een demonstratie gehouden voor CAH-studenten, we konden helaas maar 14 vogeltjes tonen. Op 7 april was het al niet veel beter. Slechts 15 vogeltjes belandden in het net. Een week later (14 april) was een topdag met 182 vangsten. Met name de 105 tjiftjaffen zijn het vermelden waard (zie ook verderop in dit verslag). Krenten in de pap waren een gekraagde roodstaart, een goudhaan en een vuurgoudhaan. Op 20 april stak onverwacht een flinke wind op waardoor de vangdag met 51 vangdagen wat verwaaide. Intrigerend was de waarneming van een reeds geringde braamsluiper nabij de ringtafel. Helaas werd deze vogel niet gevangen en zullen we nooit te weten komen waar het ringetje is aangelegd. Op 28 april belandden 106 vogels in het net, verdeeld over 19 soorten. Opmerkelijk waren de 6 braamsluipers, een dagrecord.

Mei - In mei is maar twee keer gevangen. Op 5 mei (60 vogels) werden vijf braamsluipers geringd en op 19 mei (totaal 84 vogels) zijn de drie groenlingen het vermelden waard.

Juni - 8 juni leverde 68 vangsten op. Een gekraagde roodstaart, een nieuwe en reeds geringde braamsluiper en twee kneuen zijn het vermelden waard. Op 22 juni (totaal 111 vogels) werden nog eens twee braamsuipers geringd. 30 juni was weer een drukke dag met 166 vogels. Wederom een gekraagde roodstaart, een braamsluiper en vijf matkoppen.

Juli - De voorlopig drukste dag was 6 juli met 243 vogels. Een net uitgeruide grauwe gans kon met de hand worden gevangen. Weer een gekraagde roodstaart. Een boomklever was zeker onverwacht en de drie boomkruipers toch ook. Met 197 vogels (22 soorten) was 13 juli ook niet slecht. Een terugmelding van een mannelijke cettis zanger (28 oktober 2012 geringd op onze vangplek) is verrassend, de vogel moet toch waarschijnlijk het hele voorjaar in de buurt hebben gezeten. Er is echter geen enkele cettis zanger gehoord, voor zover wij weten (zou de vogel die vanaf begin april 2014 ten oosten van onze vangplek zit te zingen, wellicht onze vogel van 2012 en 2013 kunnen zijn?). Met 378 vogels was 21 juli onze topdag. De “herfst”-trek was begonnen, getuige de twee witgatten. Kleine karren waren zeer algemeen met 106 nieuw geringde vogels en nog eens 33 terugmeldingen. De baardmannen (56 nieuw geringd en één terugmelding) begonnen ook al onrustig te worden. De kleine karekiet deed het op 27 juli ook nog erg goed, met 109 vangsten op een totaal van 172 vogeltjes.

Augustus - De maand begon goed op 4 augustus. Een jonge woudaap, een witgat en een ijsvogel waren de krenten in de pap van 207 vogels. Op 10 augustus (met 142 vangsten) vingen we onze twee wintertaling ooit. Ook een oeverloper belandde in het net. Een poging om toch wat boerenzwaluwen te vangen, geschiedde op 15 augustus. Het leverde naast de 13 oeverzwaluwen en de 24 boertjes in totaal 64 vogels op. Een watersnip werd op 17 augustus gevangen en was de kers op de taart van 179 vogels.

September - Met 79 vangsten deed de kleine karekiet het op 1 september (totaal 140 vogels) nog goed. 22 september was redelijk soortenarm maar door de 58 baardmannen en 52 kleine karekieten kwam het totaal toch nog op 167 vogels. 24 september leverde 101 vangsten op. Op 29 september vingen we onze eerste bladkoning (sinds 2007). Verder was het een mager dagje met maar 49 vogels.

Oktober - Op 3 oktober (totaal 60 vogels) werden twee ijsvogels op de ringlijst bijgeschreven. Op 6 oktober (207 vogels) nog eens drie ijsvogels. Op 19 oktober kwam een golf koolmezen langs, met 122 vogels vormden ze iets meer dan de helft van het dagtotaal (237). Verder die dag nog een siberische tjiftjaf. Op 25 oktober was al weer weinig van de koolmezen te zien, met een beperkte netopstelling én mezengeluid werden maar 3 koolmezen gevangen (totaal 6 vogels). Ook 26 oktober was kalm met slechts 54 vogels, net als 31 oktober (36 vogels).

November - Inmiddels is ook de netopstelling in het elzen/essenbosje weer opgebouwd. We vingen op 2 november 83 exemplaren, waaronder een sperwer en 7 nieuwe vinken (en twee terugmeldingen). Op 8 november werd ruim voor het licht worden een opstelling neergezet om veldleeuweriken te vangen. Dat leverde één vogel op. In totaal vingen we die dag 113 vogels. Op 15 november (totaal 88 vogels) hing een late roodborsttapuit in het net. Op 17 november werd alleen nog in het elzenbosje gevangen: 28 vogels. Op 23 november weer een uitgebreide sessie met uiteindelijk een magere vangst: 33 vogels, waaronder een koperwiek.

December - In december werd alleen nog in en rond het elzenbosje gevangen. Op 7 december 34 exemplaren waaronder 3 vuurgoudhaantjes. Op 23 en 29 december nog maar 28 en 36 vogels.

Op 6 juli kon een net uitgeruide grauwe gans met de hand worden gevangen

Nieuw in dit theater….

In 2014 konden twee nieuwe soorten worden toegevoegd aan de ringlijst. Op 4 augustus wist Robert Luttik een jonge Woudaap uit het “slootnetje” van opstelling “P” te vissen. Dit is onze kleinste reiger.

Op 29 september haalde Ton Eggenhuizen een eerste winterkleed bladkoning uit het net (slootnet van opstelling 5). Inmiddels is dit in Nederland geen erg zeldzame doortrekker meer, maar het zwaartepunt van het voorkomen ligt toch aan de kust (helaas geen fotos, daarom nog maar eentje van de woudaap….).

Aantallen per jaar, per soort

In onderstaande tabel zijn alle vangsten per jaar weergegeven. Zowel de dagmaxima als de uiterste data (eerste vangst en laatste vangst) van de jaren 2007-2013 zijn gegeven. De aantallen per jaar betreft vangsten (ringvangst én terugmeldingen).

Een blauw veld betekent dat in dát jaar (2007-12) voor díe soort het maximum aan vogels is gevangen. Een grijs veld staat voor een ex aequo van twee of meer jaren. Een oranje veld staat voor een soort die in 2013 (sinds 2007) voor het eerst is gevangen en een geel veld betekent dat voor die soort 2013 het topjaar was.

Voor zes soorten in in 2013 het topaantal uit eerdere jaren geëvenaard. In vijf gevallen gaat het op één of twee vangsten op jaarbasis. Alleen bij de Gekraagde roodstaart gaat het om meer (7). Twee soorten werden in 2013 voor het eerst gevangen (woudaap en bladkoning). Braamsluiper (25), Koolmees (379) en Keep (2) braken records.

					totaal vangsten per vangjaar						
	Soort	dagmax	datumgrenzen		2007	2008	2009	2010	2011	2012	2013
1	gr zilverreiger	1 (17-jul)	17-jul	17-jul	0	0	0	0	1	0	0
2	Woudaap	1 (4-aug)	4-aug	4-aug	0	0	0	0	0	0	1
3	Grauwe Gans	1 (19-apr)	19-apr	6-jul	0	0	1	0	1	0	1
4	Bergeend	1 (14-jul)	14-jul	14-jul	1	0	0	0	0	0	0
5	Wintertaling	1 (4-aug)	4-aug	10-aug	0	0	0	0	0	1	1
6	Wilde Eend	1 (1-aug)	10-apr	1-aug	0	0	1	1	1	0	0
7	Sperwer	1 (29-sep)	23-jan	13-nov	0	0	1	2	5	2	1
8	Smelleken	1 (23-sep)	23-sep	23-sep	1	0	0	0	0	0	0
9	Waterral	1 (18-okt)	17-jul	18-okt	0	1	1	0	2	1	0
10	Bokje	1 (2-okt)	2-nov	11-okt	0	0	2	0	0	0	0
11	Watersnip	2 (25-okt)	7-apr	25-nov	0	2	0	0	0	0	2
12	Houtsnip	1 (30-okt)	30-nov	30-okt	0	0	1	0	0	0	0
13	Witgat	2 (4-aug)	21-jul	17-aug	0	0	0	1	1	4	3
14	Oeverloper	6 (14-aug)	19-mei	19-aug	0	0	3	6	9	6	1
15	Ransuil	1 (8-mei)	8-mei	26-jun	0	0	0	2	0	0	0
16	IJsvogel	5 (18-okt)	3-feb	30-nov	31	31	27	10	12	3	6
17	Gr Bonte Specht	7 (8-jul)	9-feb	18-nov	33	19	31	17	52	36	32
18	Kl Bonte Specht	1 (2-nov)	30-jun	2-nov	2	1	0	0	1	1	0
19	Veldleeuwerik	10 (29-okt)	18-okt	8-nov	1	0	15	0	1	3	1
20	Oeverzwaluw	129 (24-aug)	17-jul	23-sep	75	72	74	62	235	5	13
21	Boerenzwaluw	323 (13-sep)	16-mei	23-sep	960	1524	811	494	400	25	31
22	Huiszwaluw	1 (16-sep)	16-sep	23-sep	2	0	0	0	0	0	0
23	Boompieper	1 (21-sep)	13-jul	19-okt	1	1	0	0	0	1	1
24	Graspieper	1 (25-okt)	25-okt	4-nov	1	1	0	0	1	0	0
25	Waterpieper	9 (16-nov)	18-okt	16-nov	2	17	5	2	0	0	0
26	Gele Kwikstaart	2 (22-aug)	26-jun	24-aug	0	0	2	1	2	2	0
27	Gr G Kwikstaart	6 (13-okt)	26-jun	27-okt	17	11	3	1	0	0	0
28	Witte Kwikstaart	2 (18-sep)	16-mei	13-okt	1	0	2	2	0	0	0

29	Winterkoning	25 (28-okt)	6-jan	29-dec	138	148	66	120	101	115	112
30	Heggenmus	15 (19-sep)	6-jan	7-dec	57	102	94	69	87	89	95
31	Roodborst	47 (29-sep)	13-jan	29-dec	159	150	141	247	220	146	142
32	Nachtegaal	1 (5-apr)	5-apr	30-aug	2	2	0	3	0	4	0
33	Blauwborst	9 (1-jun)	20-mrt	2-okt	26	15	29	53	81	62	47
34	Zwa Roodstaart	1 (27-sep)	29-jun	27-sep	0	1	1	0	0	0	0
35	Gekr Roodstaart	4 (23-sep)	14-apr	30-okt	2	3	2	5	6	7	7
36	Paapje	4 (11-sep)	16-mei	3-okt	1	5	5	11	2	2	0
37	Roodborsttapuit	1 (28-maa)	28-mrt	15-nov	0	1	1	1	0	1	1
38	Tapuit	4 (3-sep)	30-aug	5-sep	1	0	0	1	4	1	0
39	Beflijster	1 (29-sep)	29-apr	1-okt	1	0	0	1	1	0	0
40	Merel	21 (6-sep)	6-jan	29-dec	63	82	55	40	148	81	88
41	Kramsvogel	1 (7-okt)	7-okt	17-nov	2	3	0	1	1	1	0
42	Zanglijster	26 (19-okt)	15-jan	13-dec	56	97	38	68	75	35	48
43	Koperwiek	51 (18-okt)	6-jan	23-nov	2	109	1	4	9	5	2
44	Cettis zanger	1 (26-okt)	13 jul	28 okt	0	0	0	1	0	1	1
45	Sprinkh.zanger	8 (29-jun)	10-apr	3-okt	11	30	35	43	38	28	12
46	Snor	8 (14-aug)	17-apr	23-sep	4	3	19	30	23	12	7
47	Waterrietzanger	2 (14-aug)	8-aug	18-sep	0	0	0	4	1	0	0
48	Rietzanger	120 (26-jun)	3-apr	2-okt	286	347	531	742	638	351	380
49	Bosrietzanger	22 (29-jul)	8-mei	19-sep	58	58	53	96	92	114	81
50	Kleine Karekiet	226 (1-aug)	9-apr	27-okt	1104	772	1167	1695	1072	1481	1054
51	Grote Karekiet	1 (26-jul)	26-jul	26-jul	0	0	1	0	0	0	0
52	Spotvogel	1 (1-jun)	6-mei	13-aug	1	1	0	0	2	1	0
53	Braamsluiper	6 (28-apr)	28-apr	24-sep	0	0	2	4	8	5	25
54	Grasmus	14 (10-jul)	11-apr	16-okt	67	33	45	105	82	50	43
55	Tuinfluiter	23 (26-jun)	23-apr	29-sep	73	49	94	98	161	74	55
56	Zwartkop	75 (9-sep)	3-apr	8-nov	32	66	86	120	287	255	114
57	bladkoning	1 (29-sep)	29-sep	29-sep	0	0	0	0	0	0	1
58	Tjiftjaf	105 (14-apr)	13-mrt	23-dec	159	109	133	230	355	210	246
58a	Scand. Tjiftjaf	2 (31-okt)	31-okt	20-nov	0	0	2	2	0	0	0
58b	Siberische Tjiftjaf	1 (30-okt)	19-okt	28-nov	0	0	1	4	0	1	1
59	Fitis	107 (8-jul)	17-mrt	18-sep	258	238	242	263	239	192	227
60	Goudhaantje	4 (26-sep)	14-apr	17-nov	1	7	3	6	0	0	1
61	Vuurgoudhaantje	3 (18-okt)	14-apr	7-dec	3	3	6	5	0	0	4
62	GrVliegenvanger	1 (24-mei)	24-mei	24-mei	0	1	0	0	0	0	0
63	Bo Vliegenvanger	2 (24-aug)	23-apr	14-sep	0	2	0	0	3	3	0
64	Baardmannetje	169 (21-sep)	27-mrt	13-dec	172	712	303	305	110	168	399
65a	witkopstaartmees	4 (7 nov)	7-nov	7-nov	0	0	0	4	0	0	0
65	Staartmees	12 (23-nov)	28-jan	22-dec	3	28	8	72	38	45	20
66	Matkop	9 (12-jun)	17-feb	20-nov	20	9	4	28	28	17	22
67	zwarte mees	1 (23-sep)	23-sep	23-sep	0	0	0	0	0	1	0
68	Pimpelmees	85 (4 nov)	6-jan	29-dec	252	228	85	499	209	362	247
69	Koolmees	35 (28-sep)	6-jan	29-dec	129	249	104	175	350	319	379
70	boomklever	1 (20-maa)	20-mrt	6-jul	0	0	0	0	1	0	1

71	Boomkruiper	4 (26-jun)	4-mrt	30-nov	5	6	3	7	12	8	10
72	buidelmees	1 (19-aug)	19-aug	19-aug	0	0	0	0	0	1	0
73	Grauwe Klauwier	1 (6-sep)	6-sep	6-sep	0	1	0	0	0	0	0
74	Gaai	1 (18-jul)	9-feb	8-nov	0	2	3	1	7	1	6
75	Ekster	1 (3-mei)	3-mei	9-sep	0	1	0	1	0	1	0
76	Spreeuw	19 (30-aug)	24-mei	2-nov	33	13	15	5	50	0	3
77	Ringmus	8 (7-okt)	4-mrt	28-nov	10	6	1	8	13	13	12
78	Keep	2 (6-maa)	6-mrt	28-nov	0	0	0	1	0	0	2
79	Vink	13 (3-feb)	6-jan	29-dec	1	1	1	10	47	62	57
80	Groenling	20 (20-maa)	26-feb	29-dec	6	10	10	19	84	48	16
81	Putter	3 (13-mei)	19-feb	14-sep	5	2	2	2	4	0	1
82	goudvink	1 (15-jul)	15-jul	15-jul	0	0	0	0	0	1	0
83	sijs	43 (4-maa)	9-feb	20-mrt	0	0	0	0	81	0	5
84	kleine barmsijs	2 (19-okt)	20-mrt	20-nov	3	0	0	1	2	0	0
85	Grote Barmsijs	21 (23-nov)	23-nov	30-nov	0	24	0	0	0	0	0
86	Kneu	5 (23-apr)	5-apr	27-jul	2	0	4	10	16	7	4
87	Rietgors	46 (11-sep)	4-mrt	20-nov	207	139	155	221	140	117	47

Culex pipiens, leuke naam, maar irritant in de vroege ochtend en tijdens avondvangsten

De Braamsluiper, een stiekeme gast.

In 2013 werd een record aan braamsluipers gevangen, 25 vangsten betreffende 19 individuen (zie tabel). Gezien de spreiding over de vangdata, kunnen we genoegzaam aannemen dat de braamsluiper op de vangplek ook broedvogel is geweest. Maar hoeveel? Uit de door mij uitgevoerde broedvogeltelling (8 inventarisatierondes) op de vangplek – dus op basis van zingende individuen - kan ik slechts één broedgeval destilleren. Uit de inventarisatie die door Deuzeman en van Manen in 2013 is uitgevoerd (Broedvogels in enkele terreinen van Het Flevo-landschap in 2013) is zelfs geen enkele braamsluiper in ons vanggebied vastgesteld, de enige braamsluiper die zij op basis van vijf veldbezoeken in de verbindingszone constateerden, zat ruim 550 meter ten noordoosten van ons vanggebied. De ringgegevens lijken evenwel op veel meer broedpaartjes te wijzen.

Ringno	Datum + net	Sexe	leeftijd	vervolg waarnemingen + net
BA...99322	28-04-13 - L	-	2 kj	
BA...99334	28-04-13 – 1	-	2 kj	
BA...99337	28-04-13 – L	-	> 1 kj	
BA...99340	28-04-13 – 5	-	> 2 kj	
BA...99346	28-04-13 – X	-	> 1 kj	
BA...99352	28-04-13 – L	-	2 kj	
BA...99359	05-05-13 – 6	-	2 kj	8 juni – net 5
BA...99361	05-05-13 – 2	V	2 kj	13 juli – net 5 en 21 juli – net 6
BA...99368	05-05-13 – 5	-	> 1 kj	
BA...99369	05-05-13 – X	M	> 1 kj	
BA...99371	05-05-13 – 1	V	2 kj	
BA...99435	08-06-13 – X	-	> 1kj	22 juni – net 5
BA...99475	22-06-13 – 6	-	> 1 kj	
BA...99490	22-06-13 – 5	-	> 1kj	6 juli – net 5 en 21 juli – net 6
BA...99552	30-06-13 – 1	M	> 1 kj	
BA...99763	13-07-13 – X	-	> 1kj	
BB...01214	01-09-13 – 6	-	1 kj	
BB...01550	17-08-13 - 5	-	1 kj	
BB...03210	04-08-13 – 5	-	1 kj	

Volgens het ringershandboek van Svensson hebben zowel mannetjes als vrouwtjes van de braamsluiper een broedvlek. Op basis van de aanwezigheid van een broedvlek alleen zijn de vogels dus niet op geslacht te brengen. Er zijn echter ook andere bruikbare kenmerken, zoals de vorm van de cloaca en evt eieren in aanleg. Op basis van deze twee laatste kenmerken zijn twee mannen en twee vrouwen onderscheiden. Alle vogels die in mei en juni zijn gevangen, vertoonden een broedvlek, en zijn op basis daarvan als lokale broedvogel te beschouwen.

Is op basis van deze vangsten in 2013, een beeld te krijgen van het aantal aanwezige broedvogels? Voor een antwoord op die vraag, heb ik de vangstgegevens langs de criteria van SOVON-BMP gelegd.

SOVON hanteert voor broedvogelbepalingen ondermeer datumgrenzen. Vogels die alleen vóór een bepaalde datum worden gezien gelden als waarschijnlijke doortrekker, waarnemingen na een bepaalde datum wijzen op na de broedtijd rondzwervende vogels. Voor braamsluiper liggen de datumgrenzen op 30 april en 30 juni.
Op 28 mei vingen we 6 vogels (geen van deze vogels met broedvlek) die geen van allen later in het seizoen zijn teruggevangen. Daarmee lijkt de stelling gerechtvaardigd dat deze vogels inderdaad doortrekkers waren. Ook de vogel van 13 juli zou volgens de SOVON-criteria niet als broedvogel mogen worden geteld. Gezien de oude broedvlek (rimpelig en start van veeraangroei) was het wel een broedvogel, maar waarschijnlijk van een gebied buiten de vanglokatie. Ook daarbij is het ontbreken van eerdere vangsten een indicatie dat dit individu waarschijnlijk niet op de vangplek heeft gebroed. De vogels in augustus en september waren eerstejaars vogels en dus hooguit de producten van de lokale broedvogels.

Dan blijven nog negen vogels over. Vier van deze vogels zijn op meerdere data gevangen. Gedurende het broedseizoen waren zij in het gebied aanwezig. Daarmee lijkt een uiteindelijk broedvogelaantal van twee (op basis van de vier meermalen gevangen vogels) een voorzichtige schatting en vijf (op basis van de negen vogels in de goede periode) een realistische. Het is natuurlijk mogelijk dat we ook nog aanwezige vogels niet gevangen hebben.

Voor het bepalen van aantallen broedvogels op basis van territorium aanwijzende waarnemingen (zang, alarmerend, etc) gelden strikte regels. Naast de reeds genoemde datumgrenzen zijn er regels met betrekking tot uitsluitende waarnemingen (gelijktijdig zingende vogels bijvoorbeeld) en de onderlinge afstand van waarnemingen (fusieafstand). Waarnemingen van verschillende dagen binnen de fusieafstand worden als behorend tot één territorium gezien. De fusieafstand is per soort verschillend en is bij de braamsluiper op 300 meter bepaald. Volgens de SOVON-systematiek mag een territorium niet groter zijn dan 1,5x de fusieafstand (bij de braamsluiper dus 450 meter). Deze regels zijn nodig om niet tot dubbeltellingen te komen en zijn gesteld, omdat alleen op basis van zangposten individuen niet afzonderlijk zijn te onderkennen. Vanwege het feit dat de geringde vogels wel individueel herkenbaar waren (op basis van het ringnummer) kan van al deze vogels natuurlijk gesteld worden dat het om onderling uitsluitende waarnemingen gaat.

De afstand tussen onze uiterste vangbanen (voor de liefhebbers: de afstand tussen X-3 en CES-6) bedraagt 340 meter. Dat zou betekenen dat niet-uitsluitende waarnemingen binnen onze vangplek al snel tot maar één territorium zou worden gerekend. Vandaar ook dat ik maar op één broedgeval kom tijdens mijn territoriumkartering. Bovendien, voor braamsluiper is het verkrijgen van niet-uitsluitende waarnemingen toch al bijzonder. Hoe vaak hoor je nu in Nederland gelijktijdig twee (of meer) braamsluipers zingen?

Nu is algemeen bekend dat de broedvogelkartering geen exact beeld geeft van het werkelijk aanwezige aantal broedvogels. Het doel (monitoring) is natuurlijk ook gericht op het in beeld brengen van meerjaarlijkse trends. En zolang de methodiek maar het zelfde blijft (en bij voorkeur ook de waarnemer), dienen die tellingen ook juist dat doel. Het wordt natuurlijk

andere koek als op basis van broedvogelmonitoringtellingen gemiddelde dichtheden worden berekend, op basis daarvan extrapolaties worden gemaakt en uiteindelijk broedvogelaantallen voor streken of zelfs voor heel Nederland worden bepaald.

Als je naar de SOVON-criteria en de broedvogelinventarisaties kijkt, dan ontstaat voor de braamsluiper een beeld met een lage dichtheid. Deuzeman en van Maanen komen op een dichtheid van 1,3 paar per 100 ha (Wilgenbos-Wilgeneiland-Verbindingszone). Op basis van mijn inventarisatie (toevallig één territorium in een heel klein gebiedje) lag de dichtheid op 39 paar per 100 ha. De dichtheid op basis van de ringvangsten ligt nog weer vele malen hoger: 147 paar/100 hectare!

Natuurlijk bestaat de mogelijkheid dat de gevangen vogels tijdens hun voedseltochten zijn gevangen maar feitelijk buiten het vanggebied hebben gebroed. Ons vanggebied kan immers het meest optimale voedselgebied zijn, terwijl het qua broedmogelijkheden niet onderscheidend is van het omliggende terrein. Als we aannemen dat de negen vogels (vijf paar) verspreid over het omliggende (vergelijkbare) gebied hebben gebroed, dan zou de dichtheid nog altijd op 10-15 paar/100 ha uitkomen.

Welke uitkomst je ook op basis van de ringgevens vergelijkt met de professioneel uitgevoerde inventarisatie van Deuzeman en van Maanen, de werkelijke dichtheid ligt vele malen hoger dan de dichtheid die is te verkrijgen met de officiële SOVON BMP-methode.

Tjiftjaf-tsunami

Het zijn lang niet altijd de zeldzame vogels in de netten die van een reguliere vangdag een topdag maken. Ook fenomenen die de raadselen van de trek belichten zijn voor een ringer bijzonder. De vangdag van 14 april was er eentje uit de tweede categorie. In totaal 104 tjiftjaffen kregen die dag een ringetje (één vogel droeg reeds een ring). Dat was een regelrecht dagrecord. Het vorige dagrecord werd op 26 juni 2011 gevestigd met 49 vogels. In geen enkel jaar (tussen 2007-2012) werd bovendien het dagrecord van dat jaar in het voorjaar gevestigd, de beste dag viel steevast in de (na-)zomer (volwassen vogels met hun jongen). April is wel de maand waarin de bulk van de vogels terugkeert, maar gemiddeld vangen we dan niet meer dan 25 vogels. Er was dus echt wel wat aan de hand!

Vanaf 7 april lagen uitlopers van een omvangrijk laag luchtdruk gebied met wind en regen over Noord-Spanje, Frankrijk en Belgie. Op 13 april schoof deze in sneltreinvaart naar het noorden en op 14 april lag deze al ten noorden van Nederland (op 12:00 uur). Op 11 en 12 april viel ook in Nederland een bak regen, op 14 april was het met 20 graden voor het eerst behaaglijk.
De noordelijke stroming op 13 en 14 april voerde met het mooie weer ook een stroom tjiftjaffen mee. Kennelijk zaten deze in centraal en Zuid-Europa opgesloten door het slechte weer en waren in afwachting van betere tijden. Ook op andere ringposten bleven de tjiftjaffen niet onopgemerkt (www.trektellen.nl). Het absolute record werd op de Eemshaven gevestigd (157 vogels, ook op 14 april). Met de 105 vogels van onze ringplek bezetten we de tweede plek, niet alleen voor 2013 maar zelfs voor alle jaren en van alle Nederlandse ringstations waarvan waarnemingen in www.trektellen.nl zijn opgeslagen. In deze database zitten ook de gegevens van tientallen Belgische ringstations. Het is opmerkelijk dat op deze Belgische stations de tjiftjafvangsten in het midden van april niet buitengewoon waren, en vergelijkbaar met Zuid-Nederlandse ringstations. Dat wijst erop dat de vogels direct vanuit centraal Europa in de noordelijke helft van Nederland belandden.

Voor de goede verstaander, het gaat hier natuurlijk niet om het vestigen van een record *an sich*. De crux zit hem in het begrijpen van het fenomeen daarachter.

Boerenzwaluw

Een bijzondere loot aan de vangboom is het onderzoek naar boerenzwaluwen op een viertal boerenbedrijven (Priemweg en omgeving). Hier worden nestjongen geringd, alsook volwassen vogels. In 2013 is tussen 1 juni en 13 september ringonderzoek gedaan.

In 2013 werden 157 nestjongen geringd. Dat is het laagste aantal jongen sinds 2010 toen het onderzoek begon (2010: 319 nestjongen; 2011 259 nestjongen; 2012 181 nestjongen). Hiervoor zijn twee redenen aan te wijzen. In de eerste plaats was het een koude lente waardoor vogels pas laat binnen kwamen en de broedprestaties matig waren. Bovendien kon niet iedere 10 dagen de nesten worden gecontroleerd. Hierdoor zijn een aantal nesten ongeringd gebleven.

Naast het ringen van nestjongen worden ook vogels met het mistnet in de stal gevangen. Het doel is vooral om de volwassen vogels (terug) te vangen zodat hiermee de overleving van deze vogels kan worden berekend. Het veldwerk is daarmee onderdeel van een landelijk onderzoek naar de overleving.

Bij deze mistnetvangsten zijn 21 volwassen boerenzwaluwen gevangen die reeds een ring droegen. Daarnaast zijn nog eens 52 volwassen vogels nieuw geringd. Een klein aantal (5) jonge vogels is ook in het mistnet beland. Hiervan waren twee vogels reeds in het nest geringd.

Er werd één vreemde ring (niet van ons) teruggevangen in de stallen:

BRUSSELS 12788189 Geringd in Oosthoven, België op slaapplaats (als 1kj) 30-09-2012
bij fam. Verduin (Priempad) als adult vrouw op 05-07-2013 teruggevangen (111 km afstand).

Verder werden enkele door ons geringde vogels op een slaapplaats in de omgeving teruggemeld:

Slaapplaats Raboes, Eemnes 2 terugvangsten op 08-09-2013
AU56387 nestjong geringd op 13-07-13 bij fam. Diks, Priempad.
AU56352 nestjong geringd op 01-07-13 bij fam. Diks, Priempad.

Slaapplaats Veluwemeer, Elburg 1 terugvangst op11-09-2013
AU56358 nestjong geringd op 05-07-2013 bij fam. Verduin, Priempad.

Verder konden de volgende (eigen) vogels worden teruggevangen:
Terugvangsten bij fam. Verduin (Priempad) op 05-07-2013
AR70722 geringd op 31-05-2012 als adult vrouw
AR70717 geringd op 31-05-2012 als adult vrouw
AR70721 geringd op 31-05-2012 als adult man
AR70676 geringd op 05-08-2011 als adult man

Terugvangsten bij fam. Diks (Priempad) op 01-07-2013
AR70654 geringd op 07-07-2011 als adult vrouw (ook op 09-06-2012)
AR70208 geringd op 16-06-2010 als adult vrouw, (ook op 30-06-2010; 02-08-2012)
AR70902 geringd op 02-08-2012 als adult man
AR70908 geringd op 02-08-2012 als adult vrouw

AR70912 geringd op 02-08-2012 als adult vrouw
AR70732 geringd op 09-06-2012 als adult vrouw
AR70771 geringd op 09-06-2012 als nestjong. nu vrouw.
AR70497 geringd op 21-05-2011 als nestjong. nu man.
AR70918 geringd bij fam. Verduin op 04-08-2012 als nestjong. nu man.

Terugvangst bij fam. van Schie (Nekkeveldweg) op 26-07-2013
AR70321 geringd bij fam. Diks op 07-08-2010 als nestjong, (ook in juli 2012). Nu adult vrouw.
AR70777 geringd bij fam. Diks op 09-06-2012 als nestjong. Nu adult man.

Terugvangsten bij fam. Boon, Nekkeveldweg) op 01-07-2013
AR70895 geringd bij fam. Verduin op 04-08-2012 als nestjong. nu vrouw
AR70825 geringd bij fam. Diks op 16-06-2012 als nestjong. nu man.
En op 05-07-2013
AR70390 geringd bij fam. van Schie op 04-07-2011 als nestjong. nu man.

Uit bovenstaande ringgegevens komt een helder beeld naar voren: als volwassen vogels zich eenmaal in een stal hebben gevestigd, vangen we ze de daaropvolgende jaren alleen in díe stal terug. Jonge vogels kunnen hun eerste eigen broedpoging nog wel eens in een naburige stal wagen.

Oeverzwaluw

Hoewel het Oeverzwaluwringproject in het Pampushout geen project is dat onder de vlag van de Vogel- en Natuurwacht (en door de ringgroep de Grauwe Gans) wordt uitgevoerd, zijn wel veel mensen van de Vogelwacht en de ringgroep betrokken bij de uitvoering. Vandaar dat in dit jaarrapport kort verslag wordt gedaan van het oeverzwaluwproject.

In de Pampushout is in 2009 een betonnen oeverzwaluwwand geplaatst met 120 prefab gaten. In dat jaar is beperkt al in de wand gebroed (ca 20 paar), maar in 2010 was de wand al door 85 paar ontdekt. In 2011-2013 broedden 100-130 paar in de wand. Sinds 2010 worden hier in het kader van het RAS-project van het Vogeltrekstation vogels gevangen en geringd. Het RAS-project (Retrapping Adults for Survival) richt zich op de overleving van volwassen vogels. Daarvoor wordt een gebied bemonsterd waar minimaal 40 (het liefst 50-100) broedparen worden geringd. Door van jaar op jaar te kijken naar het aandeel in eerdere jaren gevangen vogels, kan de overleving worden bepaald. In Nederland zijn tientallen RAS-projecten gaande (met een veelheid aan vogelsoorten). De oeverzwaluw wordt middels circa 20-30 projecten gevolgd.

In 2013 zijn 333 oeverzwaluwvangsten geregistreerd, betreffende 267 individuen. Er zijn 134 verschillende volwassen vogels gevangen en 133 eerstejaarsvogels (in 2013 uit het ei gekropen). De volwassen vogels zijn verder onder te verdelen in 62 mannetjes en 72 vrouwtjes. Daarmee voldoen we dus ruim aan de minimumeis van 40 broedparen die met een vangst moeten worden geregistreerd.

Op 16-6 werd de eerste vangdag uitgevoerd. In totaal zijn toen 71 vogels gevangen waaronder 14 uitgevlogen jongen. Op 23-6 zijn 166 vangsten geregistreerd en op 30-6 nog eens 96.

Van de 134 volwassen vogels zijn er 39 al in eerdere jaren bij deze oeverzwaluwwand gevangen. Uit 2010 stammen twee vogels (die allebei ook in 2011 en 2012 werden gevangen). Uit 2011 stammen vier vogels (waarvan twee ook in 2012 zijn gevangen) en uit 2012 komen 33 vogels.

De plaatstrouwe vogels kennen hun tegenpolen en dit weten we omdat in veel andere kolonies ook ringwerk wordt uitgevoerd. In het Pampushout vingen we vogels die in eerdere jaren in andere kolonies zijn geringd (als nestjong of als broedvogel): twee vogels zijn geringd in andere Almeerse kolonies (Noorderplassen en de Vaart) 5 vogels in drie verschillende kolonies in het Gooi en 6 vogels in twee kolonies in Lelystad (Ooievaarplas en Heembeton).

In 2012 zijn drie “buitenlanders” gevangen. Een vogel met een Franse ring bleek op de trek in 2010 in de Champagne geringd te zijn (voor het eerst in 2012 door ons in de Pampushout terug gevangen), een andere Fransoos was in de Loire (2012) geringd. Een Italiaan bleek op 16-4-2012 geringd ten noorden van Milaan (755 km afstand).

Terugmeldingen

In 2013 zijn via het Vogeltrekstation weer flink wat terugmeldingen ontvangen. Het gaat daarbij zowel om vogels die door ons geringd zijn en elders zijn terug gemeld, alsook om vogels die elders hun ringetje kregen en door ons zijn terug gevangen. Omdat het verwerken van ringmeldingen soms erg traag kan verlopen (door vele redenen) druppelen soms ook nog oude meldingen binnen. Dit overzicht behandelt de in 2013 van het Vogeltrekstation verkregen meldingen, maar de terugmelding zelf, kan in eerdere jaren zijn verricht. Verder zijn de terugmeldingen binnen Flevoland kortheidshalve niet in dit overzicht opgenomen. Dit betreft namelijk vrijwel allemaal terugmeldingen van de vangplek in de Oostvaardersplassen (Kees Breek) op 8 km afstand van onze vangplek.

Kleine karekiet

De Kleine karekiet is door ons het meest gevangen. De kans dat we hier terugmeldingen van krijgen wordt nog verder vergroot, doordat de soort ook elders veel wordt geringd. Dit is mn. het geval in België waar maar liefst 13 door ons geringde vogels werden terug gevangen.

Een bijzonder snelle terugmelding daarbij is:

ARNHEM AV-72264 geringd op 17-08-2012 - OVD15
Terug gemeld op 19-8-2012 (2 dagen later) in Lebbeke, Vlaanderen op 175 km afstand.

Andere buitenlandse terugmeldingen:

ARNHEM AV-72146 geringd op 12-08-2012 – OVD15
Terug gemeld op 24-08-2012 te Cayeux-sur-Mer, Picardy, Frankrijk op 360 km afstand.
ARNHEM AV-70390 geringd op 13-08-2011 – OVD15
Terug gemeld op 11-09-2012 te Villeton, Garonne, Frankrijk op 968 km afstand.
ARNHEM AS-65887 geringd op 10-07-2010 – OVD15
Terug gemeld op 17-05-2011 te Leioa, Baskenland, Spanje op 1181 km afstand.
ARNHEM AT-54476 geringd op 21-08-2010 – OVD15
Terug gemeld op 22-08-2011 te Vitoria, Baskenland, Spanje op 1215 km afstand.

Verder werd een individu in Hippolytushoef (Noord-Holland) teruggevangen en een in Krabbedijke (Zeeland).

Wij vingen 4 individuen met een Belgische ring. Twee bijzondere vogels:

BRUSSELS 11587039 geringd op 31-07-2010 nabij Antwerpen als 1kj vogel.
Terug gevangen op 13-05, 19-05, 30-06 en 12-08. Overduidelijk een vogel die zijn broedterritorium nabij onze vangplek heeft gehad.
BRUSSELS 12278613 geringd op 18-08-2002 nabij Antwerpen als 1kj vogel
Was een oude K(n)ar toen wij hem vingen op 09-09-2012. De vogel was 10 jaar en 23 dagen!

Door ons geringde rietzangers:

ARNHEM BA-98876 geringd op 20-07-2012 te OVD15
Terug gevangen op 04-08-2012 te Genk, Vlaanderen, Belgie op 164 km afstand.
ARNHEM AV-72160 geringd op 12-8-2012 te OVD15
Terug gevangen op 19-08-2012 te Nord-Pas-de-Calais, Frankrijk op 323 km afstand.
ARNHEM AV-71926 geringd op 30-06-2012 te OVD15
Terug gevangen op 29-07-2012 te Haute-Normandie, Frankrijk op 474 km afstand.
ARNHEM AV-69188 geringd op 27-07-2011 te OVD15
Terug gevangen op 27-07-2011 te Pays de la Loire, Frankrijk op 722 km afstand.
ARNHEM BA-99347 geringd op 28-04-2013 te OVD15
Terug gevangen op 05-08-2013 te Araba, Baskenland, Spanje op 1215 km afstand.

Buitenlanders:

STAVANGER HC-35583 geringd op 06-08-2012 Rogaland, Noorwegen
Door ons in de Oostvaardersplassen (tijdens Dutch Bird Fair) terug gevangen op 25-08-2012, afstand 697 km en 19 dagen later.
BRUSSELS 11865605 geringd op 22-08-2010 te Antwerpen, Belgie.
Door ons op OVD15 terug gevangen op 30-06-2012 (140 km afstand)
BRUSSELS 12427108 geringd op 29-04-2012 te West-Vaanderen, Belgie.
Door ons op OVD15 terug gevangen op 30-06-2012 (205 km afstand)
PARIS 6440455 geringd op 28-07-2010 te Pays de la Loire, Frankrijk
Door ons op OVD15 terug gevangen op 23-04-2011 (772 km)
PARIS 6262857 geringd op 10-08-2010 te Pays de la Loire, Frankrijk
Door ons op OVD15 terug gevangen op 17-04-2011 (777 km)
PARIS 6534263 geringd op 09-08-2010 te Piotou-Charentes, Frankrijk
Door ons op 01-06; 04-06 en 03-07-2011 terug gevangen (887 km). De vogel is in Frankrijk als Kleine karekiet de boeken ingegaan. Dit betreft vermoedelijk een determinatie- of administratieve fout. De drie keer dat wij de vogel hanteerden is hij als rietzanger genoteerd.
PARIS 6382887 geringd op 25-08-2010 te Aquitaine, Frankrijk
Door ons op OVD15 terug gevangen op 17-04-2011 (978 km)

Andere soorten door ons gevangen, elders terug gemeld:

Zwartkop ARNHEM V-565169 geringd op 27-08-2011 te OVD15
Terug gemeld op 24-09-2011 te Nord-Pas-de-Calais, frankrijk (280 km)
Zwartkop ARNHEM V-630502 geringd op 15-09-2012 te OVD15
Terug gemeld op 23-09-2012 te Antwerpen Belgie (140 km, 7 dagen)
Zwartkop ARNHEM V-583941 geringd op 29-07-2012 te OVD-15
Terug gemeld op 21-04-2013 te Gouderak, Zuid-Holland, (62 km, 265 dagen)

Boerenzwaluw ARNHEM AV-70872 geringd op 28-08-2011 (als 1kj) op OVD15
Is nu vaste broedvogel bij Langezwaag, terug gemeld op 20-06-13 (en ook in 2014), 80 km.

Pimpelmees ARNHEM BA-99135 geringd op 25-10-2012 te OVD15
Terug gemeld op 26-10-2012 (1 dag later) te Kampen Overijssel (50 km)
Pimpelmees ARNHEM AV-72595 geringd op 02-09-2012 te OVD15
Terug gemeld op 01-12-2012 te Nord-Pas-de-Calais, Frankrijk (300 km, 89 dagen). Niets wees op trekverplaatsingen van deze soort. Er werden die dag slechts twee pimpels geringd.

Zwarte mees ARNHEM AV-72876 geringd op 23-09-2012 te OVD15
Terug gemeld op 09-10-2012 te Picardy, Frankrijk (348 km, 16 dagen). De enige zwarte mees van dit jaar (en pas de tweede op onze vangplek sinds we hier in 2007 zijn begonnen met ringwerk), en dan meteen zo een mooie verre terugmelding!

Baardman Arnhem BA-99783 en BA99786 beide geringd op 13-07-2013 te OVD15
Een mooi voorbeeld van hoe sterk een groepsband kan zijn: beide vogels werden op 06-10-2013 terug gevangen in de Kroonspolders op Vlieland (94 km, 85 dagen). Loslaattijden bij het ringen waren 11:49 en 11:52, bij het terug vangen zat er meer tijd tussen (11:00 en 15:00).
Baardman ARNHEM BB-01410 geringd op 24-09-2013 te OVD15
Terug gemeld op 09-10-2013 te Hulst, Zeeland (137 km, 15 dagen).

Blauwborst ARNHEM AV-70787 geringd op 28-07-2011 te OVD15
Terug gemeld op 20-08-2012 op Vlieland, Friesland (94 km).

Gekraagde Roodstaart ARNHEM AV-72671 geringd op 09-09-2012 te OVD15
Terug gemeld op 15-09-2012 te Pepingen, Vlaanderen Belgie (200 km, 5 dagen).

Fitis ARNHEM ACN-230 geringd op 25-08-2012 te Oostvaardersplassen (Dutch Bird Fair)
Terug gevangen op 19-06-2013 te Tilburg Noord-Brabant (104 km).

Tjiftjaf ARNHEM Y-98828 geringd op 18-09-2010 te OVD15
Terug gevangen op 18-12-2011 te Malaga, Andalusie, Spanje (1898 km, 454 dagen).

Vogels die elders zijn geringd:

Oeverzwaluw ARNHEM AV-96023 geringd op 22-07-2011 te Milsbeek Noord-Limburg (kolonie)
Door ons terug gevangen op 02-08-2011 OVD15. Een mooi geval van rondzwerven na broeden (afstand 94 km; 12 dagen later)

Tjiftjaf ARNHEM ABK-060 geringd op 20-06-2012 te Aduard Friesland als 1kj
Door ons terug gevangen op 14-04-2013 (123 km, 298 km) als 2 kj.

Fitis ARNHEM Y-77167 geringd op 21-07-2012 te Castricum
Door ons terug gevangen op 05-05-2013 (44 km, 287 dagen)

Grasmus BRUSSELS 11379755 geringd op 21-08-2010 in de provincie Luxembourg, Belgie
Door ons terug gevangen op 19-05-2012 (234 km, 637 dagen).

Roodborst ARNHEM BA-87399 geringd op 22-10-13 te Castricum
Door ons terug gevangen op 26-10-2013 (44 km, 4 dagen)

Baardman ARNHEM AP-08896 geringd op 05-04-2009 te Naarden Noord-Holland
Door ons terug gevangen op 05-06-2010 (12 km, 426 dagen)

Rietgors PARIS 6292708 geringd op 08-11-2009 te Haute-Normandie Frankrijk
Door ons terug gevangen op 24-09-2011 (451 km, 684 dagen)